

Rilevazione dei costi dei processi (Consolidato CCIAA + AS anno 2022)
Camera di commercio di Molise

Macro Funzione	Tema (MacroProcesso)	Funzione (Processo)	Assorbimento FTE*			COSTI DI PROCESSO						INTERVENTI DI PROMOZIONE
			Personale dipendente	TOTALE	Distribuzione %	COSTI DIRETTI			COSTI INDIRETTI (quota ribaltata)	TOTALE	Distribuzione %	
						Costi personale	Altri costi effettivi	Totale Costi diretti				
A Governocamerale	A1 Pianificazione, monitoraggio e controllo dell'Ente	A1.1 Performance camerale	2,28	2,28	4,43%	€ 124.409	€ 3.185	€ 127.595	€ 41.741	€ 169.336	4,04%	€ 0
		A1.2 Compliance normativa	1,25	1,25	2,43%	€ 69.564	€ 31.267	€ 100.831	€ 21.561	€ 122.392	2,92%	€ 1.682
		A1.3 Organizzazione camerale	0,28	0,28	0,55%	€ 17.355	€ 480	€ 17.835	€ 5.146	€ 22.981	0,55%	€ 0
	A2 Organi camerale, rapporti istituzionali e relazioni con il sistema allargato	A2.1 Gestione e supporto organi	2,31	2,31	4,47%	€ 127.671	€ 128.477	€ 256.148	€ 41.799	€ 297.947	7,10%	€ 0
		A2.2 Promozione e sviluppo dei servizi camerale	0,02	0,02	0,04%	€ 704	€ 0	€ 704	€ 339	€ 1.043	0,02%	€ 78.840
		A2.3 Gestione documentale	1,50	1,50	2,90%	€ 76.468	€ 50.864	€ 127.332	€ 26.755	€ 154.087	3,67%	€ 44.814
		A2.4 Rilevazioni statistiche	0,39	0,39	0,76%	€ 17.777	€ 0	€ 17.777	€ 7.128	€ 24.905	0,59%	€ 0
A3 Comunicazione	A3.1 Comunicazione	1,97	1,97	3,82%	€ 95.708	€ 4.331	€ 100.039	€ 36.028	€ 136.068	3,24%	€ 25.343	
B Processi di supporto	B1 Risorse umane	B1.1 Gestione del personale	2,50	2,50	4,85%	€ 129.140	€ 13.239	€ 142.378	€ 44.445	€ 186.824	4,45%	€ 0
	B2 Acquisti, patrimonio e servizi di sede	B2.1 Acquisti	1,29	1,29	2,50%	€ 64.285	€ 5.726	€ 70.011	€ 22.266	€ 92.277	2,20%	€ 0
		B2.2 Patrimonio e servizi di sede	4,32	4,32	8,37%	€ 174.138	€ 191.185	€ 365.324	€ 78.964	€ 444.288	10,59%	€ 0
	B3 Bilancio e finanza	B3.1 Diritto annuale	0,94	0,94	1,82%	€ 45.430	€ 32.700	€ 78.129	€ 17.166	€ 95.296	2,27%	€ 0
		B3.2 Contabilità e finanza	2,30	2,30	4,46%	€ 118.715	€ 11.980	€ 130.695	€ 40.722	€ 171.417	4,09%	€ 0
C Trasparenza, semplificazione e tutela	C1 Semplificazione e trasparenza	C1.1 Gestione del registro delle imprese, albi ed elenchi	8,95	8,95	17,34%	€ 477.624	€ 7.365	€ 484.989	€ 163.533	€ 648.522	15,46%	€ 39.061
		C1.2 Gestione SUAP e fascicolo elettronico di impresa	0,58	0,58	1,13%	€ 40.008	€ 18.300	€ 58.308	€ 10.618	€ 68.926	1,64%	€ 282.567
	C2 Tutela e legalità	C2.1 Tutela della legalità	0,04	0,04	0,07%	€ 2.809	€ 0	€ 2.809	€ 655	€ 3.464	0,08%	€ 0
		C2.2 Tutela della fede pubblica e del consumatore e regolazione del mercato	0,05	0,05	0,09%	€ 3.706	€ 0	€ 3.706	€ 861	€ 4.567	0,11%	€ 0
		C2.3 Informazione, vigilanza e controllo su sicurezza e conformità dei prodotti	0,17	0,17	0,33%	€ 10.569	€ 1.698	€ 12.267	€ 3.083	€ 15.351	0,37%	€ 34.244
		C2.4 Sanzioni amministrative	0,71	0,71	1,37%	€ 35.552	€ 0	€ 35.552	€ 12.953	€ 48.505	1,16%	€ 0
		C2.5 Metrologia legale	1,00	1,00	1,95%	€ 50.673	€ 4.791	€ 55.464	€ 18.353	€ 73.817	1,76%	€ 0
		C2.6 Registro nazionale dei protesti	0,88	0,88	1,70%	€ 49.178	€ 0	€ 49.178	€ 16.046	€ 65.224	1,55%	€ 0
		C2.7 Servizi di composizione delle controversie e delle situazioni di crisi	2,19	2,19	4,24%	€ 116.256	€ 14.059	€ 130.316	€ 39.985	€ 170.300	4,06%	€ 0
		C2.8 Rilevazione prezzi/tariffe e borse merci	0,02	0,02	0,04%	€ 1.472	€ 0	€ 1.472	€ 342	€ 1.814	0,04%	€ 0
C2.9 Gestione controlli prodotti delle filiere del Made in Italy e organismi di controllo	0,00	0,00	0,00%	€ 0	€ 0	€ 0	€ 0	€ 0	0,00%	€ 0		
C2.10 Tutela della proprietà industriale	0,86	0,86	1,67%	€ 50.762	€ 0	€ 50.762	€ 15.772	€ 66.534	1,59%	€ 0		

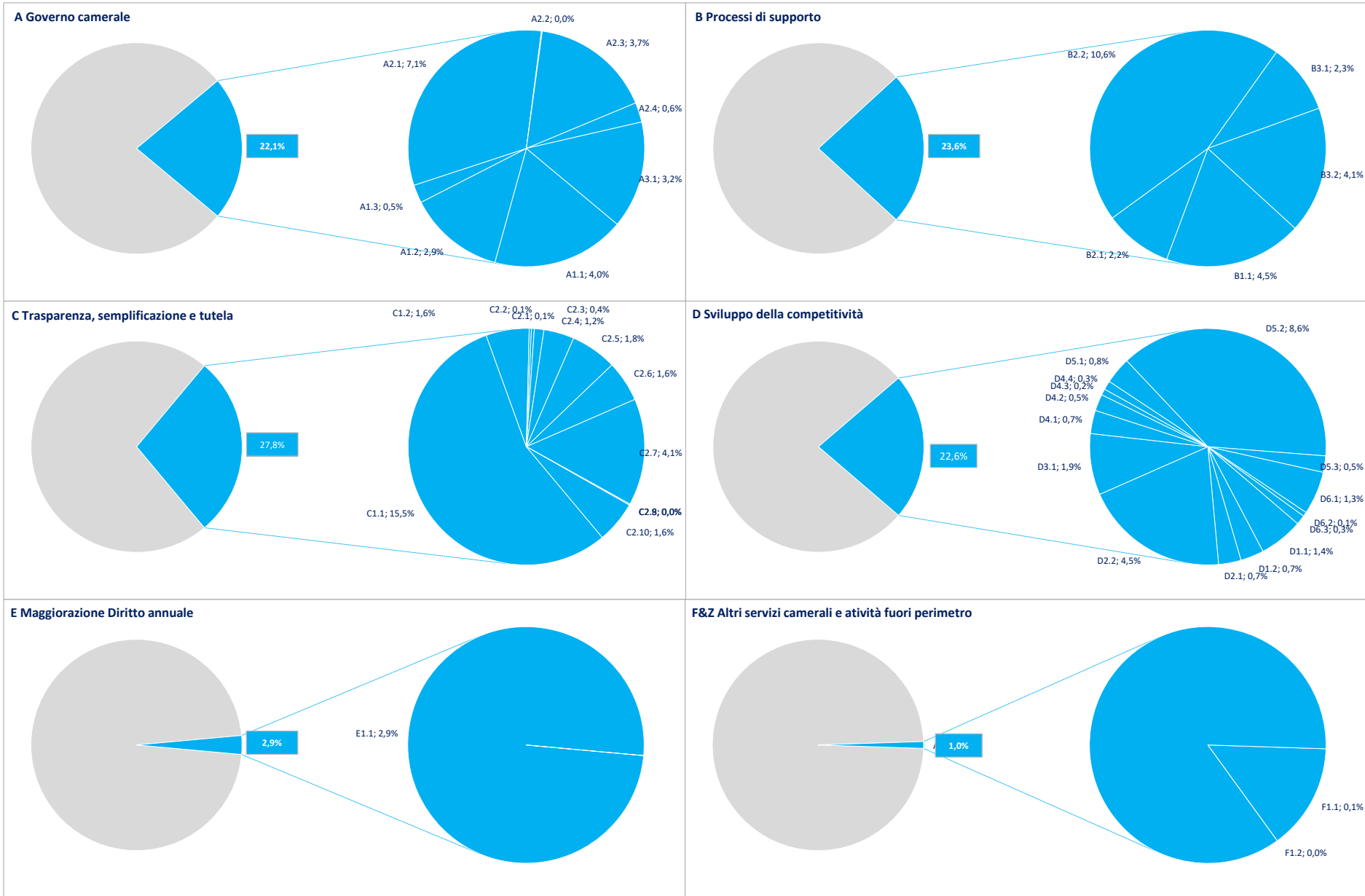
Rilevazione dei costi dei processi (Consolidato CCIAA + AS anno 2022)

Camera di commercio di Molise

Macro Funzione	Tema (MacroProcesso)	Funzione (Processo)	Assorbimento FTE*			COSTI DI PROCESSO						INTERVENTI DI PROMOZIONE
			Personale dipendente	TOTALE	Distribuzione %	COSTI DIRETTI			COSTI INDIRETTI (quota ribaltata)	TOTALE	Distribuzione %	
						Costi personale	Altri costi effettivi	Totale Costi diretti				
D sviluppo della competitività	D1 Internazionalizzazione	D1.1 Servizi di informazione, formazione e assistenza all'export	0,93	0,93	1,79%	€ 44.683	€ 0	€ 44.683	€ 12.221	€ 56.904	1,36%	€ 138.632
		D1.2 Servizi certificativi per l'export	0,42	0,42	0,82%	€ 19.241	€ 3.283	€ 22.524	€ 7.698	€ 30.221	0,72%	€ 0
	D2 Digitalizzazione	D2.1 Gestione punti impresa digitale (servizi di assistenza alla digitalizzazione delle imprese)	0,43	0,43	0,83%	€ 22.379	€ 0	€ 22.379	€ 6.627	€ 29.006	0,69%	€ 0
		D2.2 Servizi connessi all'agenda digitale	2,15	2,15	4,17%	€ 90.026	€ 58.450	€ 148.476	€ 39.344	€ 187.820	4,48%	€ 0
	D3 Turismo e cultura	D3.1 Iniziative a sostegno dei settori del turismo e della cultura	0,96	0,96	1,86%	€ 61.809	€ 0	€ 61.809	€ 17.504	€ 79.313	1,89%	€ 209.206
	D4 Orientamento al lavoro ed alle professioni	D4.1 Orientamento	0,43	0,43	0,83%	€ 22.260	€ 0	€ 22.260	€ 7.871	€ 30.131	0,72%	€ 43.793
		D4.2 Alternanza scuola/lavoro e formazione per il lavoro	0,27	0,27	0,52%	€ 16.912	€ 0	€ 16.912	€ 4.553	€ 21.464	0,51%	€ 0
		D4.3 Supporto incontro d/o di lavoro	0,11	0,11	0,22%	€ 6.047	€ 0	€ 6.047	€ 2.049	€ 8.096	0,19%	€ 0
		D4.4 Certificazione competenze	0,14	0,14	0,27%	€ 8.907	€ 0	€ 8.907	€ 2.567	€ 11.474	0,27%	€ 0
	D5 Ambiente e sviluppo sostenibile	D5.1 Iniziative a sostegno dello sviluppo sostenibile	0,53	0,53	1,02%	€ 26.722	€ 0	€ 26.722	€ 7.895	€ 34.617	0,83%	€ 880
		D5.2 Tenuta albo gestori ambientali	0,58	4,74	9,18%	€ 32.783	€ 242.815	€ 275.598	€ 86.634	€ 362.232	8,63%	€ 0
		D5.3 Pratiche ambientali e tenuta registri in materia ambientale	0,31	0,31	0,59%	€ 15.589	€ 44	€ 15.633	€ 5.589	€ 21.223	0,51%	€ 0
	D6 Sviluppo e qualificazione aziendale e dei prodotti	D6.1 Iniziative a sostegno dello sviluppo d'impresa	0,92	0,92	1,79%	€ 43.739	€ 0	€ 43.739	€ 12.161	€ 55.900	1,33%	€ 7.100
		D6.2 Qualificazione delle imprese, delle filiere e delle produzioni	0,10	0,10	0,19%	€ 4.297	€ 0	€ 4.297	€ 1.285	€ 5.582	0,13%	€ 23.048
D6.3 Osservatori economici		0,23	0,23	0,45%	€ 7.933	€ 0	€ 7.933	€ 4.243	€ 12.176	0,29%	€ 0	
E Magg. D. A.	E1 Progetti a valere su maggiorazione 20% Diritto annuale	E1.1 Gestione progetti a valere su maggiorazione 20% Diritto annuale	1,50	1,50	2,90%	€ 85.270	€ 12.000	€ 97.270	€ 23.154	€ 120.423	2,87%	€ 372.749
F Altri servizi camerali	F1 Altri servizi a imprese e territorio	F1.1 Valorizzazione patrimonio camerale	0,10	0,10	0,20%	€ 4.429	€ 0	€ 4.429	€ 1.856	€ 6.286	0,15%	€ 0
		F1.2 Altri servizi di assistenza e supporto alle imprese in regime di libero mercato	0,00	0,00	0,00%	€ 0	€ 0	€ 0	€ 0	€ 0	0,00%	€ 0
Z Fuori Operi metro	Z1 EXTRA	Z1.1 Attività fuori perimetro	0,54	0,54	1,06%	€ 28.267	€ 1.616	€ 29.884	€ 7.189	€ 37.073	0,88%	€ 0
TOTALE ➔			47,47	51,63	100,00%	€ 2.441.265	€ 837.858	€ 3.279.122	€ 916.703	€ 4.195.825	100,00%	€ 1.301.958

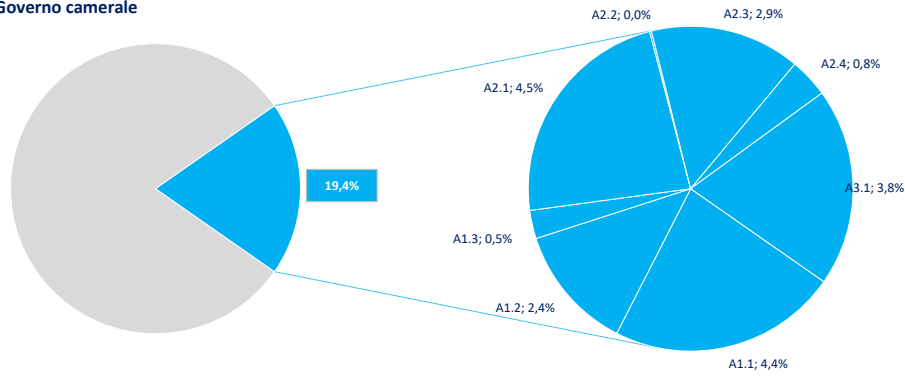
(*) Comprensivo del personale interno e dell'ammontare stimato dell'effort dei servizi integrativi e sostitutivi per la gestione dei processi

Distribuzione % Costi dei processi e incidenza delle Macrofunzioni camerali (Consolidato CCIAA + AS anno 2022)

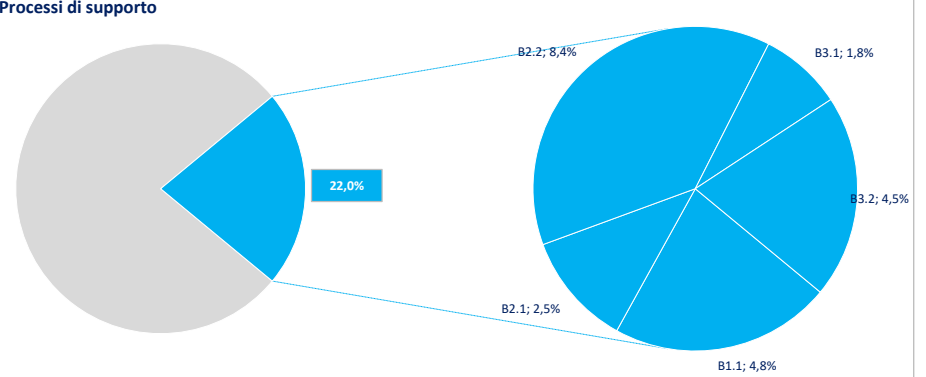


Distribuzione % FTE e incidenza delle Macrofunzioni camerali (Consolidato CCIAA + AS anno 2022)

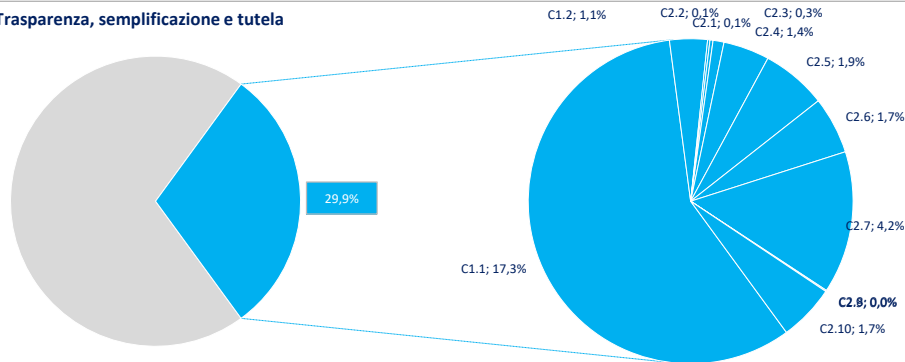
A Governo camerale



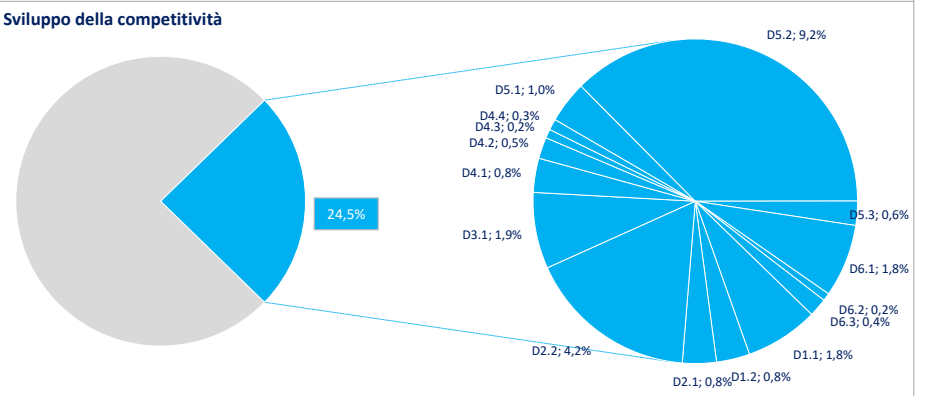
B Processi di supporto



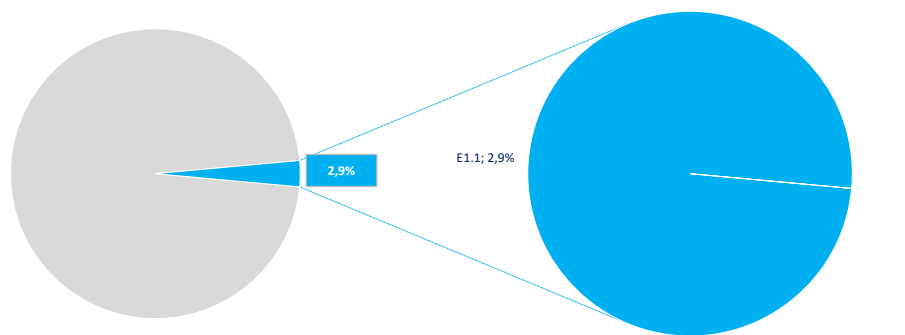
C Trasparenza, semplificazione e tutela



D Sviluppo della competitività



E Maggiorazione Diritto annuale



F Altri servizi camerali

