

Rilevazione dei costi dei processi (Consolidato CCIAA + AS anno 2021)
Camera di commercio di Molise

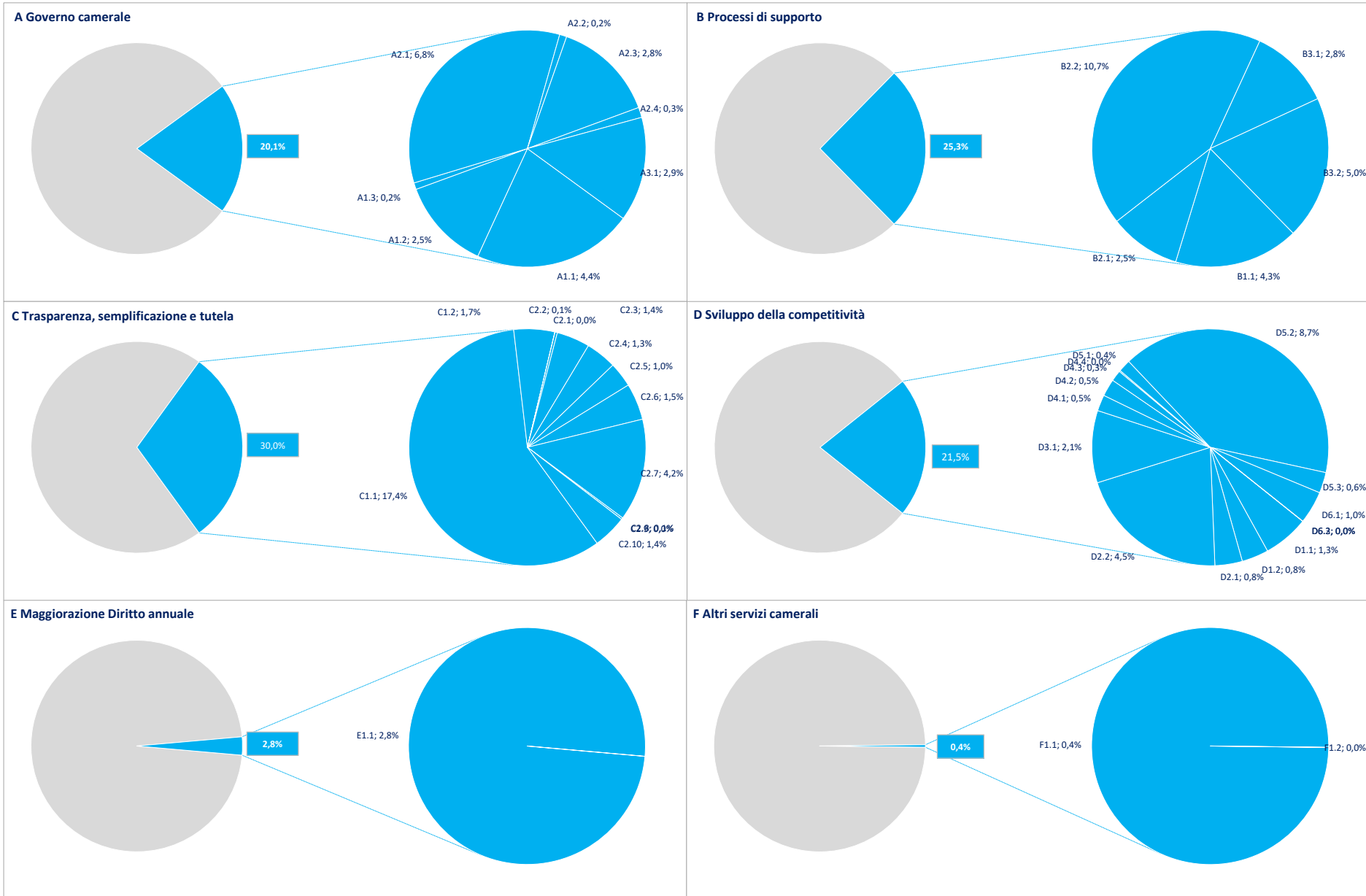
Macro Funzione	Tema (MacroProcesso)	Funzione (Processo)	Assorbimento FTE*			COSTI DI PROCESSO						INTERVENTI DI PROMOZIONE
			Personale dipendente	TOTALE	Distribuzione %	COSTI DIRETTI			COSTI INDIRETTI (quota ribaltata)	TOTALE	Distribuzione %	
						Costi personale	Altri costi effettivi	Totale Costi diretti				
A Governocamerale	A1 Pianificazione, monitoraggio e controllo dell'Ente	A1.1 Performance camerale	2,10	2,10	4,06%	€ 126.768	€ 3.185	€ 129.953	€ 35.816	€ 165.769	4,38%	€ 0
		A1.2 Compliance normativa	0,73	0,73	1,40%	€ 42.497	€ 40.175	€ 82.672	€ 12.395	€ 95.066	2,51%	€ 0
		A1.3 Organizzazione camerale	0,09	0,09	0,17%	€ 5.364	€ 0	€ 5.364	€ 1.519	€ 6.883	0,18%	€ 0
	A2 Organi camerale, rapporti istituzionali e relazioni con il sistema allargato	A2.1 Gestione e supporto organi	2,31	2,31	4,46%	€ 120.827	€ 99.745	€ 220.572	€ 37.896	€ 258.468	6,83%	€ 0
		A2.2 Promozione e sviluppo dei servizi camerale	0,11	0,11	0,22%	€ 5.467	€ 0	€ 5.467	€ 1.908	€ 7.375	0,19%	€ 58.023
		A2.3 Gestione documentale	1,47	1,47	2,83%	€ 62.446	€ 19.685	€ 82.131	€ 24.130	€ 106.260	2,81%	€ 0
		A2.4 Rilevazioni statistiche	0,14	0,14	0,27%	€ 8.114	€ 0	€ 8.114	€ 2.380	€ 10.495	0,28%	€ 0
A3 Comunicazione	A3.1 Comunicazione	1,63	1,63	3,15%	€ 76.680	€ 3.730	€ 80.409	€ 27.824	€ 108.233	2,86%	€ 20	
B Processi di supporto	B1 Risorse umane	B1.1 Gestione del personale	2,52	2,52	4,86%	€ 115.712	€ 8.649	€ 124.362	€ 39.061	€ 163.423	4,32%	€ 0
	B2 Acquisti, patrimonio e servizi di sede	B2.1 Acquisti	1,62	1,62	3,12%	€ 68.059	€ 330	€ 68.389	€ 25.082	€ 93.472	2,47%	€ 293
		B2.2 Patrimonio e servizi di sede	4,66	4,66	9,00%	€ 163.273	€ 163.339	€ 326.613	€ 79.380	€ 405.993	10,73%	€ 393
	B3 Bilancio e finanza	B3.1 Diritto annuale	1,09	1,09	2,10%	€ 43.866	€ 45.000	€ 88.866	€ 18.512	€ 107.378	2,84%	€ 0
B3.2 Contabilità e finanza		2,92	2,92	5,63%	€ 136.500	€ 5.206	€ 141.706	€ 45.775	€ 187.481	4,96%	€ 0	
C Trasparenza, semplificazione e tutela	C1 Semplificazione e trasparenza	C1.1 Gestione del registro delle imprese, albi ed elenchi	10,42	10,42	20,12%	€ 471.951	€ 10.459	€ 482.410	€ 177.566	€ 659.977	17,45%	€ 13.775
		C1.2 Gestione SUAP e fascicolo elettronico di impresa	0,50	0,50	0,96%	€ 29.597	€ 25.202	€ 54.798	€ 8.443	€ 63.241	1,67%	€ 18.300
	C2 Tutela e legalità	C2.1 Tutela della legalità	0,00	0,00	0,01%	€ 312	€ 0	€ 312	€ 64	€ 375	0,01%	€ 0
		C2.2 Tutela della fede pubblica e del consumatore e regolazione del mercato	0,04	0,04	0,07%	€ 3.000	€ 0	€ 3.000	€ 612	€ 3.611	0,10%	€ 0
		C2.3 Informazione, vigilanza e controllo su sicurezza e conformità dei prodotti	0,71	0,71	1,37%	€ 37.944	€ 1.439	€ 39.382	€ 12.072	€ 51.454	1,36%	€ 67.774
		C2.4 Sanzioni amministrative	0,71	0,71	1,38%	€ 34.506	€ 1.140	€ 35.646	€ 12.155	€ 47.801	1,26%	€ 0
		C2.5 Metrologia legale	0,58	0,58	1,11%	€ 25.337	€ 3.345	€ 28.681	€ 9.813	€ 38.494	1,02%	€ 0
		C2.6 Registro nazionale dei protesti	0,80	0,80	1,55%	€ 42.889	€ 0	€ 42.889	€ 13.668	€ 56.556	1,49%	€ 0
		C2.7 Servizi di composizione delle controversie e delle situazioni di crisi	2,03	2,03	3,92%	€ 105.070	€ 18.982	€ 124.053	€ 34.562	€ 158.615	4,19%	€ 0
		C2.8 Rilevazione prezzi/tariffe e borse merci	0,03	0,03	0,06%	€ 2.201	€ 0	€ 2.201	€ 552	€ 2.753	0,07%	€ 4.158
C2.9 Gestione controlli prodotti delle filiere del Made in Italy e organismi di controllo	0,00	0,00	0,00%	€ 0	€ 0	€ 0	€ 0	€ 0	0,00%	€ 0		
C2.10 Tutela della proprietà industriale	0,74	0,74	1,43%	€ 39.581	€ 0	€ 39.581	€ 12.651	€ 52.232	1,38%	€ 0		

Rilevazione dei costi dei processi (Consolidato CCIAA + AS anno 2021)
Camera di commercio di Molise

Macro Funzione	Tema (MacroProcesso)	Funzione (Processo)	Assorbimento FTE*			COSTI DI PROCESSO						INTERVENTI DI PROMOZIONE
			Personale dipendente	TOTALE	Distribuzione %	COSTI DIRETTI			COSTI INDIRETTI (quota ribaltata)	TOTALE	Distribuzione %	
						Costi personale	Altri costi effettivi	Totale Costi diretti				
D Sviluppo della competitività	D1 Internazionalizzazione	D1.1 Servizi di informazione, formazione e assistenza all'export	1,09	1,09	2,10%	€ 49.005	€ 0	€ 49.005	€ 1.668	€ 50.673	1,34%	€ 1.500
		D1.2 Servizi certificativi per l'export	0,47	0,47	0,91%	€ 19.060	€ 2.623	€ 21.683	€ 8.070	€ 29.752	0,79%	€ 0
	D2 Digitalizzazione	D2.1 Gestione punti impresa digitale (servizi di assistenza alla digitalizzazione delle imprese)	0,53	0,53	1,02%	€ 29.568	€ 0	€ 29.568	€ 812	€ 30.380	0,80%	€ 0
		D2.2 Servizi connessi all'agenda digitale	1,98	1,98	3,82%	€ 75.468	€ 59.536	€ 135.004	€ 33.760	€ 168.763	4,46%	€ 0
	D3 Turismo e cultura	D3.1 Iniziative a sostegno dei settori del turismo e della cultura	1,16	1,16	2,25%	€ 60.294	€ 0	€ 60.294	€ 19.828	€ 80.122	2,12%	€ 84.591
	D4 Orientamento al lavoro ed alle professioni	D4.1 Orientamento	0,24	0,24	0,46%	€ 13.850	€ 0	€ 13.850	€ 4.063	€ 17.913	0,47%	€ 0
		D4.2 Alternanza scuola/lavoro e formazione per il lavoro	0,33	0,33	0,63%	€ 16.487	€ 0	€ 16.487	€ 2.629	€ 19.117	0,51%	€ 0
		D4.3 Supporto incontro d/o di lavoro	0,16	0,16	0,31%	€ 9.331	€ 0	€ 9.331	€ 2.738	€ 12.069	0,32%	€ 5.624
		D4.4 Certificazione competenze	0,02	0,02	0,03%	€ 1.039	€ 0	€ 1.039	€ 305	€ 1.344	0,04%	€ 0
	D5 Ambiente e sviluppo sostenibile	D5.1 Iniziative a sostegno dello sviluppo sostenibile	0,25	0,25	0,48%	€ 11.778	€ 0	€ 11.778	€ 1.895	€ 13.673	0,36%	€ 18.150
		D5.2 Tenuta albo gestori ambientali	0,54	4,71	9,08%	€ 25.522	€ 223.343	€ 248.866	€ 80.184	€ 329.049	8,70%	€ 0
		D5.3 Pratiche ambientali e tenuta registri in materia ambientale	0,36	0,36	0,69%	€ 16.881	€ 59	€ 16.939	€ 6.080	€ 23.020	0,61%	€ 0
	D6 Sviluppo e qualificazione aziendale e dei prodotti	D6.1 Iniziative a sostegno dello sviluppo d'impresa	0,70	0,70	1,35%	€ 35.215	€ 0	€ 35.215	€ 1.071	€ 36.286	0,96%	€ 54.605
		D6.2 Qualificazione delle imprese, delle filiere e delle produzioni	0,00	0,00	0,00%	€ 0	€ 0	€ 0	€ 0	€ 0	0,00%	€ 0
D6.3 Osservatori economici		0,00	0,00	0,00%	€ 0	€ 0	€ 0	€ 0	€ 0	0,00%	€ 0	
E Magg. D.A.	E1 Progetti a valere su maggiorazione 20% Diritto annuale	E1.1 Gestione progetti a valere su maggiorazione 20% Diritto annuale	1,59	1,59	3,07%	€ 78.519	€ 12.000	€ 90.519	€ 14.763	€ 105.282	2,78%	€ 223.155
F Altri servizi camerali	F1 Altri servizi a imprese e territorio	F1.1 Valorizzazione patrimonio camerale	0,28	0,28	0,53%	€ 9.588	€ 0	€ 9.588	€ 4.717	€ 14.305	0,38%	€ 0
		F1.2 Altri servizi di assistenza e supporto alle imprese in regime di libero mercato	0,00	0,00	0,00%	€ 0	€ 0	€ 0	€ 0	€ 0	0,00%	€ 0
TOTALE ➡			47,64	51,81	100,00%	€ 2.219.565	€ 747.172	€ 2.966.737	€ 816.418	€ 3.783.155	100,00%	€ 550.360

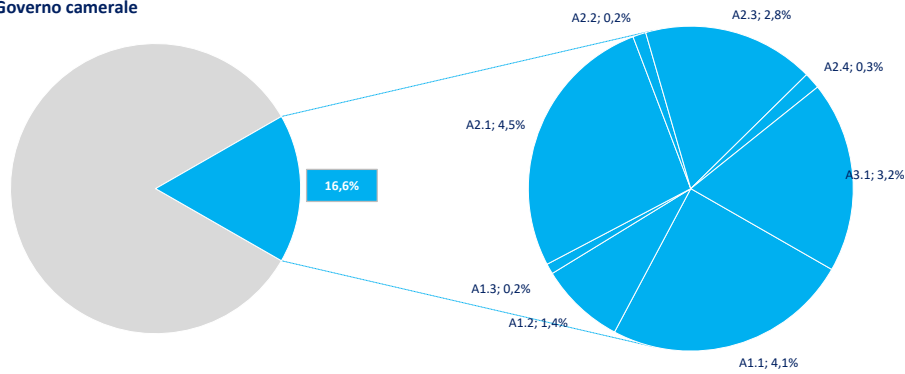
(*) FTE dipendenti + altre risorse complessivamente utilizzate

Distribuzione % Costi dei processi e incidenza delle Macrofunzioni camerali (Consolidato CCIAA + AS anno 2021)

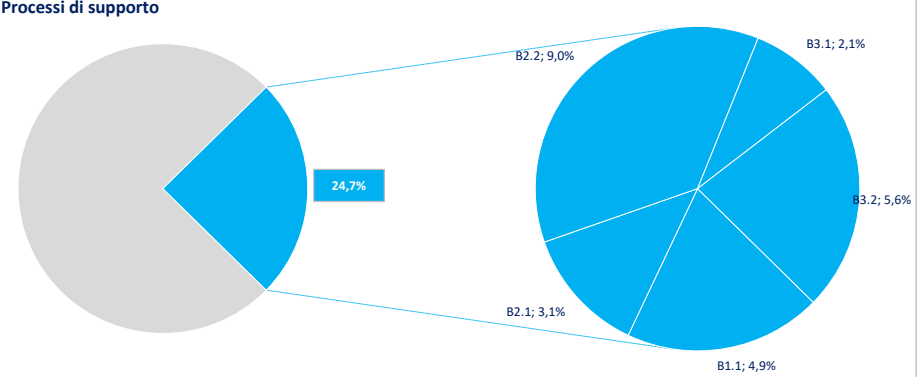


Distribuzione % FTE e incidenza delle Macrofunzioni camerali (Consolidato CCIAA + AS anno 2021)

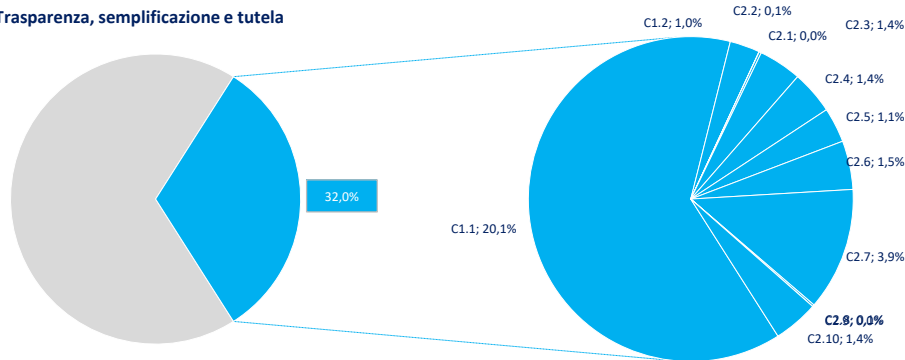
A Governo camerale



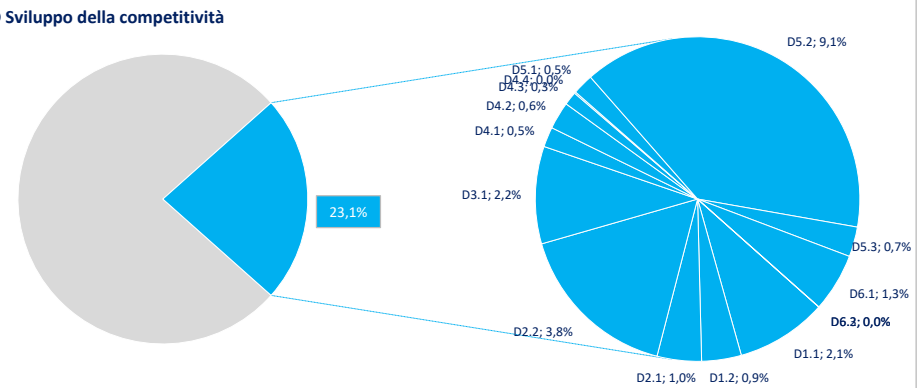
B Processi di supporto



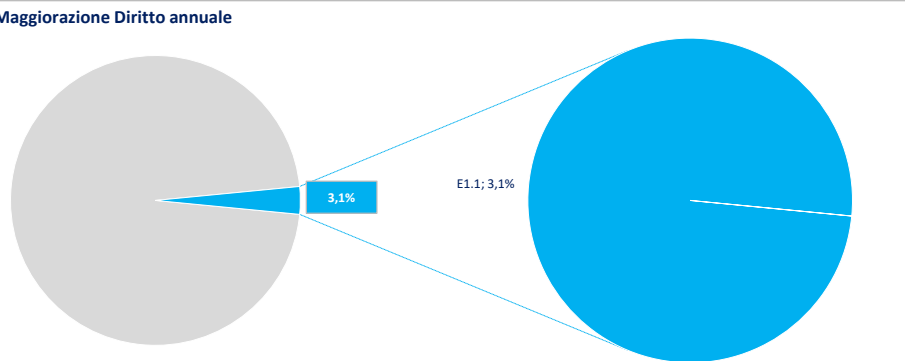
C Trasparenza, semplificazione e tutela



D Sviluppo della competitività



E Maggiorazione Diritto annuale



F Altri servizi camerali

